

NEW IVECO WAY RANGE

# VOLLE LADUNG FLEXIBILITÄT

## Abrollkipper



**IVECO**

Ihr Partner für nachhaltigen Transport



# ONROAD. CROSSROAD. OFFROAD.

Bestellen Sie die Bodenfreiheit, die Sie benötigen.

Drei richtungsweisende Fahrzeug-Setups zur Auswahl:



## ON SETUP

Perfekt für die Straße und leichtes Gelände mit leichtem Fahrerhauseinstieg und optimalem Sichtfeld für den Verkehr



## ON+ SETUP

Perfekt für wechselndes Terrain mit großem Böschungswinkel, mehr Bodenfreiheit und Stoßfängerschutz



## OFF SETUP

Perfekt fürs Gelände mit maximaler Steigfähigkeit und Bodenfreigängigkeit bei geringeren Wartungskosten als bei reinen Geländefahrzeugen

Maximal flexibel – bis auf den letzten Meter

## HI-TRONIX-GETRIEBE MIT OFFROAD-FUNKTION

Automatisiertes 12- oder 16-Gang-Getriebe mit einer Vielzahl an Funktionen wie ROCKING-, OFFROAD- und CREEP-Modus sowie 4 Rückwärtsgängen

## HYDROSTATISCHER HI-TRACTION-ANTRIEB

Für maximale Bodenhaftung schaltet HI-TRACTION auf Allradantrieb um – natürlich nur dann, wenn Sie es brauchen.

# ZWEI. DREI. VIER.

Auf Achse, wie Sie es brauchen.

## MODULARES ACHSKONZEPT

Der IVECO X-WAY bietet als 2-, 3- und 4-Achser ultimative Flexibilität – und dank HI-TRACTION immer optimale Bodenhaftung.

## WÄHLBARE HINTERACHSEN

- Steckachse zur Reduzierung des Gewichts und Kraftstoffverbrauchs
- Außenplanetenachse für mehr Bodenfreiheit und bessere Traktion

## FLEXIBLE HINTERACHSAUFHÄNGUNG

Der IVECO X-WAY bietet verschiedene Blatt- und Luftfederungen. Mit einer Luftfederung können Sie das Heck beim Be- oder Entladen absenken.

## AUFBAUGERECHTE RADSTÄNDE

Mit durchgängigem Rahmenprofil und Radständen von 3.120 mm bis 6.700 mm ist der IVECO X-WAY für alle Containergrößen gerüstet.







# AUSWÄHLEN. ABROLLEN. ABFAHREN.

Der IVECO X-Way hat genau das drauf, was Sie brauchen.

ZERTIFIZIERTE AUFBAUHERSTELLER



Aus dem umfangreichen Sortiment an Containerwechselsystemen unseres Aufbaupartners Palfinger erhalten Sie die passgenaue Lösung für Ihr Anwendungsgebiet.

Langlebige Qualität, maximale Bediensicherheit, hohes Arbeitstempo – in perfekter Abstimmung auf den IVECO X-WAY kommen alle Vorteile unseres renommierten Aufbaupartners Meiller für Sie zum Tragen.

Mit innovativer Digitaltechnologie wird das Aufnehmen und Absetzen von Containern effizient und sicher wie nie. Das vielseitige, nutzlast- und betriebskostenoptimierte Containerprogramm harmonisiert perfekt mit dem IVECO X-WAY.

Die schnell und einfach zu bedienenden Hydraulik- und Pneumatiklösungen machen VDL Containersysteme auch für weniger erfahrene Benutzer attraktiv. Ob Feuerwehr-, Notfall- oder Polizeieinsatz – alle Containerbewegungen lassen sich einhändig und sicher ausführen.

## EINER FÜR ALLE BRANCHEN

Die Vielfalt an Konfigurationsmöglichkeiten der IVECO X-WAY Abrollkipper bietet Flexibilität für alle Branchen, die sich vom innerstädtischen Einsatz bis hin zum Langstreckentransport auf schwierigem Terrain viel aufladen müssen.

- Bauwirtschaft
- Land- und Forstwirtschaft
- Garten- und Landschaftsbau
- Abfallwirtschaft
- Facility Management
- Zivil- und Katastrophenschutz
- Polizei und Feuerwehr
- Bergbau und Tagebau
- Chemie und Pharma
- Energiewirtschaft
- Groß- und Außenhandel
- Rohstoffwirtschaft



# KURZSTRECKE. LANGSTRECKE. FERNEINSATZ.

Für jeden Job das richtige Fahrerhaus.

## Drei Fahrerhäuser zur Auswahl

### ACTIVE DAY

Das Normalfahrerhaus mit kompakten Maßen ermöglicht jeden Zugang und bietet ein gut ausgestattetes Arbeitsumfeld mit modernster Konnektivität.

### ACTIVE TIME

Das Fernfahrerhaus mit niedrigem oder mittelhohem Dach verbindet Arbeit und Auszeit auf hohem Niveau.

### ACTIVE SPACE

Das Großraumfahrerhaus mit besonders komfortabler Schlafkabine ist die hochmoderne Alternative zum Wohncontainer am Einsatzort.

## Erfrischende Auswahl für die Verpflegung

Kühlbox- und Kühlschranks-Kombinationen bis zu 100 Litern – auch erhältlich mit Gefrierfach.

## Beruhigende Optionen im Schlafbereich

Harte oder weiche Matratzenstärken, eine Gepäckablage oder ein weiteres Bett: Wählen Sie zwischen den Optionen Smart und Comfort.

# KRAFTVOLL. EFFIZIENT. SAUBER!

Innovative Diesel- und Gasmotoren.

## SCHÖPFEN SIE AUS DEN VOLLEN

Das Motorenprogramm von IVECO bietet saubere Leistung von 243 kW (330 PS) bis 420 kW (570 PS). Hierbei punkten der IVECO S-WAY und X-WAY mit hocheffizienten Euro-VIe-Dieselmotoren, der IVECO S-WAY überzeugt zusätzlich mit emissionsarmen Erdgasmotoren, die jeder betrieblichen Anforderung gewachsen sind.

## HI-SCR

### DIESEL MIT HÖCHSTER EFFIZIENZ

Schluss mit der Verschwendung von Kraftstoff, Zeit und Produktivität. Hi-SCR erspart Ihnen durch vollständige Verbrennung von Schadstoffpartikeln im Motor die komplexe Abgasrückführung und Zwangspausen zur Dieselpartikelfilter-Regeneration.

### Ihre Vorteile:

- höhere Nutzlast durch weniger Komponenten
- effizienter und sparsamer durch vollständige Verbrennung
- längste Wartungsintervalle seiner Klasse
- Fahrerentlastung durch unkomplizierte Technik



BIO LNG



BIO CNG

### NACHHALTIG GAS GEBEN

Mit Biomethan reduzieren Sie die CO<sub>2</sub>-Emissionen gegenüber Diesel um 95%. Sichern Sie sich Ihren grünen Wettbewerbsvorteil mit einer bis zu 71 dB (PIEK Quiet Truck-zertifiziert) leisen Lösung zu den niedrigsten Gesamtbetriebskosten (TCO) der Branche.



LNG



CNG

### KOMBINATIONEN FÜR JEDEN EINSATZ

Die Tanks sind in CNG-, LNG- oder C-LNG-Ausführung erhältlich und individuell anpassbar, sodass Sie bei den Komponenten genau den Freiraum haben, den Sie für Ihren Einsatz brauchen – mit einer Kraftstoffautonomie von bis zu 1.600 km.

# S-WAY. X-WAY. EUROCARGO.

Für jeden Fokus das perfekte Fahrgestell.

## IVECO S-WAY

Die wirtschaftlichste und nachhaltigste Entscheidung bei hohem Onroad-Anteil:

- perfekt vernetzt mit IVECO ON inkl. Sprachassistent
- 100%ig Bio-CNG-/Bio-LNG-ready und mautfrei bis Ende 2023
- Euro-Vle-Gasmotoren mit bis zu 460 PS und Dieseltechnologie mit bis zu 570 PS



## IVECO X-WAY

Die effiziente Kreuzung für on- und offroad:

- höchste Nutzlast seiner Klasse
- flexible Fahrzeug-Setups und adaptive Technologien
- hohe Kraftstoffeffizienz und niedrigste Gesamtbetriebskosten
- robust und kompakt
- hervorragende Manövrierbarkeit
- höchster Fahrkomfort



## IVECO EUROCARGO

Die extrem wendige Lösung:

- kleinster Wendekreis und niedrigste Rahmenhöhe seiner Klasse
- geringes Eigengewicht für optimale Nutzlast
- Eco-Funktionen für 8% weniger Verbrauch in der Stadt
- kompaktes und robustes Lkw-Fahrgestell
- modernste Sicherheitsassistenzsysteme (bspw. Abstandsregeltempomat)
- Fahrerairbag, klimatisierter Fahrersitz



# ALLE HIGHLIGHTS IM ÜBERBLICK.

## VERTIKALES/HORIZONTALES ABGAS-ENDROHR

## NUTZLAST ALS SCHLÜSSELFAKTOR

Die leichten Bauteile des Fahrgestells ermöglichen eine höhere Nutzlast.

## DAS RICHTIGE FAHRGESTELL

Konstant durchgehendes Rahmenprofil und Radstände von 3.120 mm bis 6.700 mm für alle Containergrößen.

## VOLL-/LUFTFEDERUNG

Beim IVECO X-WAY mit Luftfederung hinten oder beim IVECO S-WAY mit Vollluftfederung können Sie das Fahrzeugheck oder das gesamte Fahrzeug beim Be- oder Entladen des Containers absenken.

## LED-LEUCHTEN HINTEN

## HOHE MANÖVRIERFÄHIGKEIT

Die Nachlauf-Lenkachse optimiert Wendekreis und Manövrierbarkeit. Tridem-Varianten für 8 x 2 und 8 x 4 verringern den Wendekreis zusätzlich.

## HYDROSTATISCHER ANTRIEB

Eine größere Nutzlast und so viel Traktion, wie Sie benötigen: Das bietet HI-TRACTION. Denn dieser Antrieb wiegt weniger als ein klassischer Allradantrieb und liefert mit und ohne Ladung immer die optimale Bodenhaftung. Auch erhältlich mit der neuen Funktion „CREEP-Modus“ für Schritttempo im Gelände und auf Asphalt.



## VERBESSERTES DIREKTES UND INDIREKTES SICHTFELD

Die aerodynamische Gestaltung der Spiegel und ihre optimierte Positionierung erweitern das Sichtfeld. Das Rückwandfenster des AD-/AT-Fahrerhauses bietet eine ausgezeichnete Sicht nach hinten in den Aufbau- und Arbeitsbereich.

## FAHRERHAUS

Wählen Sie das beste Fahrerhaus für Ihre Bedürfnisse: kurzes Active Day-Fahrerhaus; Fernfahrerhaus Active Time mit Flachdach oder mittelhohem Dach; Großraumfahrerhaus Active Space mit Hoch- oder Flachdach.

## MOTOREN

Diese Motoren bieten die Leistung, die Sie brauchen: etwa der 9-Liter-Motor oder der leistungsoptimierte 11-Liter-Motor sowie der große 13-Liter-Motor in Verbindung mit dem Großraumfahrerhaus AS.

## MOTOR-NEBENABTRIEB

Den motorbetriebenen PTO können Sie nutzen, um den Haken und Abrollcontainer auszurichten, während Sie das Fahrzeug manövrieren. Produktiver kann man kaum arbeiten.

## GETRIEBE

Manuell, automatisiert oder Automatik: Wählen Sie Ihr Getriebe je nach geplantem Einsatz. Maximieren Sie Fahrkomfort und Sicherheit bei gleichzeitiger Senkung der Betriebskosten.

## SCHEIBENBREMSEN VORNE UND HINTEN

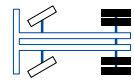
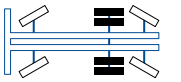
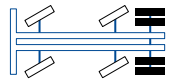








Bessere Bremswirkung mit niedrigeren Wartungskosten und weniger Verschleiß.

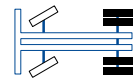
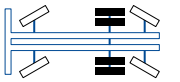
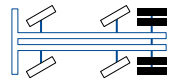








## FAHRZEUGKONFIGURATIONEN

Die Auswahl aus den drei Konfigurationen ON, ON+ und OFF bietet Ihnen je nach Modellvariante die beste Abstimmung zwischen Bodenfreiheit und Fahrkomfort.

# JETZT ANTRIEB WÄHLEN UND KONFIGURIEREN.


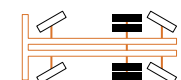
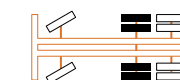












Der IVECO S-WAY mit Diesel oder Natural Gas.


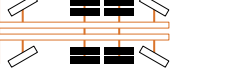
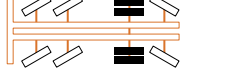









IVECO S-WAY		FAHRGESTELL				
		4x2		6x2P		6x2C
						
<b>KABINE</b>	AS	–		–		–
	AT		–		–	
	AD		–		–	
<b>MOTOR/ GETRIEBE</b>	Cursor 9	automatisiert/ Schaltgetriebe/ Automatik	–	automatisiert/ Schaltgetriebe/ Automatik	–	automatisiert/ Schaltgetriebe/ Automatik
	Cursor 11	automatisiert/ Schaltgetriebe	automatisiert	automatisiert/ Schaltgetriebe	automatisiert	–
	Cursor 13	–	automatisiert	–	automatisiert	–
<b>HINTERACHSE UND ACHS- AUFHÄNGUNG</b>	SR	Teil-/Vollluftfederung		Teil-/Vollluftfederung		Teil-/Vollluftfederung
<b>RADSTÄNDE (mm)</b>	3.800 ÷ 6.700		3.120 ÷ 6.700		4.200–4.500	

IVECO S-WAY NATURAL GAS		FAHRGESTELL				
		4x2		6x2P		6x2C
						
<b>KABINE</b>	AS			–		–
	AT		–		–	–
	AD		–		–	
<b>MOTOR/ GETRIEBE</b>	Cursor 9	automatisiert/ Automatik	–	automatisiert/ Automatik	–	Automatik
	Cursor 13	–	automatisiert	–	automatisiert	–
<b>KRAFTSTOFF- SYSTEM UND REICHWEITE</b>	CNG	bis zu 1.000 km				150 ÷ 400 km
	CLNG	bis zu 1.100 km				–
	LNG	bis zu 1.600 km				–
<b>HINTERACHSE UND ACHS- AUFHÄNGUNG</b>	SR	Teil-/Vollluftfederung		Teil-/Vollluftfederung		Teil-/Vollluftfederung
<b>RADSTÄNDE (mm)</b>	3.800 ÷ 6.300	/FP CM: 5.700	/P: 3.120 ÷ 6.050 /FP D: 3.800 ÷ 6.050	/P- /FP: 3.120 ÷ 6.050 /FP CM: 4.800 ÷ 6.050	5.000	

# JETZT MODELL WÄHLEN UND KONFIGURIEREN.

Der IVECO X-WAY für Ihre Anforderungen.



IVECO X-WAY		FAHRGESTELL						
		4x2	6x2P		6x2P (NLA mit Zwillingsbereifung)		6x4	
								
FAHRERHAUS	AS	–	–		–		–	
	AT			–		–		–
	AD			–		–		–
MOTOR/ GETRIEBE	Cursor 9	automatisiert/ Schaltgetriebe/ Allison	automatisiert/ Schaltgetriebe/ Allison	–	automatisiert/ Schaltgetriebe/ Allison	–	automatisiert/ Schaltgetriebe/ Allison	–
	Cursor 11	automatisiert/ Schaltgetriebe	automatisiert/ Schaltgetriebe	automatisiert	automatisiert/ Schaltgetriebe	automatisiert	automatisiert/ Schaltgetriebe	–
	Cursor 13	–	–	automatisiert	–	automatisiert	–	automatisiert
FAHRZEUG- SETUP	ON							
	ON+	ON, ON+, OFF	ON, ON+	ON, ON+	ON	ON	ON, ON+, OFF	ON, ON+
	OFF							
HINTERACHSE/ FEDERUNG	SR	mechanisch/ Teilluftfederung	Teilluftfederung	Teilluftfederung	Teilluftfederung	Teilluftfederung	mechanisch/Teilluftfederung	
	HR							
RADSTÄNDE (mm)		3.800–6.700	3.120–6.050		3.800–6.050		3.200–5.100	

IVECO X-WAY		FAHRGESTELL					
		8x4 (2+2)		8x4 (1+3)		8x2x6 (2+2)	
							
FAHRERHAUS	AS	–		–		–	
	AT		–		–		–
	AD		–		–		–
MOTOR/ GETRIEBE	Cursor 9	automatisiert/ Schaltgetriebe	–	automatisiert/ Schaltgetriebe	–	automatisiert/ Schaltgetriebe	–
	Cursor 11	automatisiert/ Schaltgetriebe	–	automatisiert/ Schaltgetriebe	–	automatisiert/ Schaltgetriebe	–
	Cursor 13	–	automatisiert	–	automatisiert	–	automatisiert
FAHRZEUG- SETUP	ON						
	ON+	ON, ON+, OFF	ON, ON+	ON, ON+, OFF	ON, ON+	ON	ON
	OFF						
HINTERACHSE/ FEDERUNG	SR	mechanisch/Teilluftfederung		Teilluftfederung		Teilluftfederung	
	HR						
RADSTÄNDE (mm)		4.250–5.820		3.200–5.100		4.500–6.050	



# IMMER SCHÖN WENDIG BLEIBEN.

Der IVECO Eurocargo ist so flexibel, wie Ihre Ansprüche es sind.

IVECO Eurocargo		4x2 mit 1 Einstiegsstufe 					4x2 mit 2 Einstiegsstufen 				
<b>MODELL</b>		75	80	100	110L	120L	120	140	150	160	180
<b>Zulässige Gesamtmasse (zGM) [kg]</b>		7.490	8.000	10.000	11.000	11.990	11.990	14.000	15.000	16.000	18.000
<b>Zulässige Gesamtzugmasse (zGZM) [kg]</b>		16.500	18.000				26.000			35.000	
<b>VERSION</b>	Standard	■	■	■	■	■	■	■	■	■	■
	Anhängerversion	■	■	■	■	■	■	■	■	■	■
	Kipper	■	■	■	■	■	■	■	■	■	■
<b>FAHRERHAUS</b>	Kurz	■	■	■	■	■	■	■	■	■	■
	Lang	■	■	■	■	■	■	■	■	■	■
	Doppelkabine		■	■	■	■	■	■	■		
<b>MOTORISIERUNG</b>	TECTOR 5	160 PS	■								
		190 PS	■	■	■	■	■	■			
		210 PS	■	■	■	■	■	■	■	■	
	TECTOR 7	220 PS	■	■	■	■	■	■	■	■	
		250 PS									■
		280 PS									■
	320 PS									■	
<b>GETRIEBE</b>	Manuell	6	■	■	■	■	■	■	■	■	■
		9									■
	Automatisiert	6	■	■	■	■	■	■	■	■	■
		12									■
	Automatisch	5		■	■	■	■	■	■	■	■
<b>FEDERUNG</b>	Mechanische Federung	■	■	■	■	■	■	■	■	■	■
	Luftfederung an Hinterachse	■	■	■	■	■	■	■	■	■	■
	Vollluftfederung		■	■			■	■	■		
<b>RADSTAND [mm]</b>		3.105-3.330-3.690-4.185-4.455-4.815	3.105-3.330-3.690-4.185-4.455-4.815	3.105-3.330-3.690-4.185-4.455-4.815	3.105-3.330-3.690-4.185-4.455-4.815	3.105-3.330-3.690-4.185-4.455-4.815	3.105-3.690-4.185-4.455-4.815-5.175-5.670-6.570	3.105-3.690-4.185-4.455-4.815-5.175-5.670-6.570	3.105-3.690-4.185-4.455-4.815-5.175-5.670-6.570	3.105-3.690-4.185-4.455-4.815-5.175-5.670-6.570	3.690-4.185-4.590-4.815-5.175-5.670-6.210-6.570



# SPAREN. STEIGERN. VEREINFACHEN.

## IVECO ON vernetzt alles nach Ihrem Bedarf.



IVECO ON ist die neue digitale Welt der Service- und Transportlösungen, mit denen Sie Ihr Unternehmen wettbewerbsfähiger, profitabler und nachhaltiger gestalten. Optimieren Sie die Bedienung, Betriebszeit, Kraftstoffeffizienz und Gesamtbetriebskosten (TCO) Ihres Fahrzeugs mit so viel konnektiver Unterstützung, wie Sie brauchen.

### SMART PACK

Gewinnen Sie Informationen zu Ihrem Fahrzeug und dem Fahrstil. Das smarte Basispaket ist in allen Fahrzeugen der IVECO WAY-REIHE mit Telematikbox kostenlos verfügbar und umfasst folgende Services:

- Smart Report
- Safe Driving Report
- IVECO ON Customer Portal (und App)
- Fahrzeug-Monitoring & Fernunterstützung
- EASY WAY App

### PREMIUM PACK

Machen Sie das Beste aus allen Daten. Im Premiumpaket stehen Ihnen Ihre Experten von IVECO bei der optimalen Auswertung und Nutzung immer beratend zur Seite. Folgende Services kommen im Premium Pack hinzu:

- Fleet Management
- IVECO Web API
- Professionelle Kraftstoffverbrauchs-Beratung
- IVECO Top Care
- Flexible Wartung
- Professioneller Safe Driving Report



### EASY WAY APP

Nehmen Sie Ihr digitales Leben mit an Bord und spiegeln Sie Ihr mobiles Gerät auf dem neuen Infotainmentsystem, um alle Funktionen sicher während der Fahrt zu nutzen. Ganz einfach mit der EASY WAY App.

# FRAGEN. SPRECHEN. STEUERN.

## IVECO hat einen ausgesprochen guten Zuhörer an Bord.



Begrüßen Sie den neuen digitalen Reisebegleiter im IVECO. Per Sprachsteuerung holen Fahrer jetzt ihr digitales Leben an Bord und ihre Stimme eröffnet eine Welt vielfältiger Funktionen. Ob abfragen, zuhören oder interagieren – mit der Technologie von Amazon Alexa\* und den exklusiven IVECO Skills bleiben die Hände am Lenkrad und die Augen auf der Straße!

### EXKLUSIVE ALEXA SKILLS IN IHREM IVECO

IVECO hat zwei einzigartige Alexa Skills (MYCOMMUNITY und MYIVECO) in Zusammenarbeit mit den Amazon Web Services entwickelt, um speziell die Fahrer dabei zu unterstützen, ihre Arbeit noch komfortabler und sicherer zu gestalten.



### MYCOMMUNITY

- Interagieren mit der Fahrer-Community
- Nachrichten diktieren und posten
- Nachrichten abfragen und anhören
- Verschiedene Suchoptionen (in der Nähe, entlang einer Strecke, in der Nähe eines Ortes)



### MYIVECO

- Fahrzeugzustand abfragen
- Service-Anfragen stellen
- Diagnose-Meldungen erklären lassen
- Nach Sonderzielen suchen
- Navigation per Stimme steuern
- Fahrstil-Analyse anhören

\* Amazon, Alexa und alle damit zusammenhängenden Marken sind Marken von amazon.com, Inc. oder seinen verbundenen Unternehmen.



# AUSSUCHEN. EINSTEIGEN. LOSFAHREN.

Starten Sie durch mit sofort verfügbaren Fahrzeugen.



## ORDER & DRIVE

Nutzen Sie den Qualitäts- und Preisvorteil unserer Kooperation mit zertifizierten Aufbauherstellern auch zu Ihrem Zeitvorteil: Mit „Order & Drive“ verkürzen wir die Lieferzeit Ihres IVECO X-WAY, IVECO S-WAY oder Eurocargo von einigen Wochen auf sofortige Verfügbarkeit. Sprechen Sie einfach mit Ihrem IVECO Händler.



**IVECO**

Ihr Partner für nachhaltigen Transport